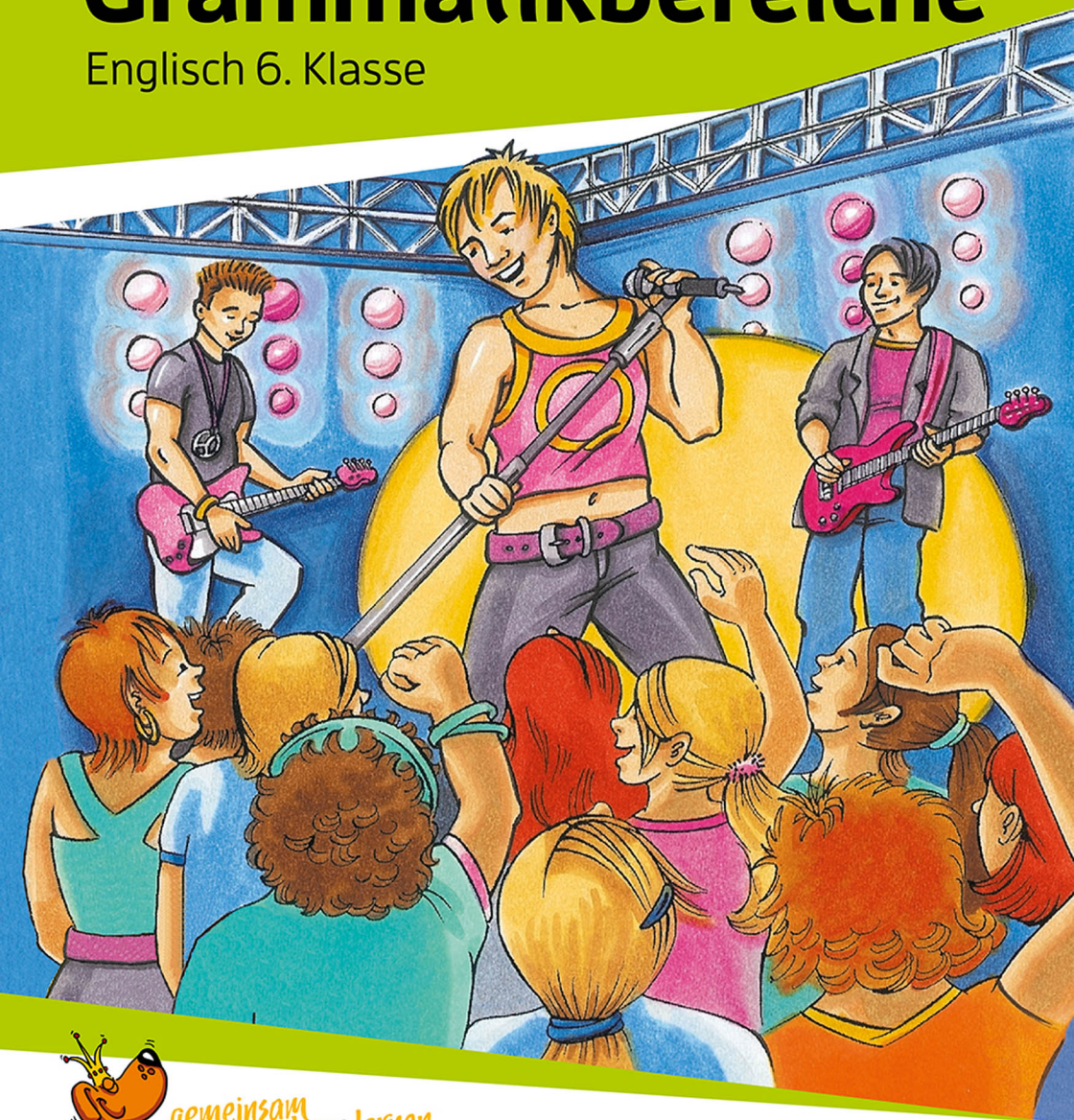


# Wichtige Grammatikbereiche

Englisch 6. Klasse



*gemeinsam  
wachsen lernen*

**hauschkaverlag**

# Inhaltsverzeichnis

Vorwort.....	1	6. Präpositionen im Zusammenhang mit Zeitangaben.....	56
1. Adverbien der unbestimmten Häufigkeit.....	2	<b>Test 6 (Temporalpräpositionen)</b> .....	61
<b>Test 1 (Adverbien)</b> .....	9	7. Präpositionen im Zusammenhang mit Ortsangaben.....	62
2. Unbestimmte Mengenangaben.....	10	<b>Test 7 (Präpositionen)</b> .....	68
<b>Test 2 (Mengenangaben)</b> .....	15	Wichtige unregelmäßige Verben.....	70
3. <i>Some, any, no</i> und ihre Zusammensetzungen.....	16	Das Wichtigste in Kürze: Themen der 5. Klasse.....	72
<b>Test 3 (some, any, no ...)</b> .....	25	Das Wichtigste in Kürze: Themen der 6. Klasse.....	74
4. <i>Each, every, all, none, both, either, neither</i> Zusammensetzungen mit <b>every</b> .....	26	Wichtiger Grundwortschatz.....	76
<b>Test 4 (every, each, all ...)</b> .....	34	Stichwortregister.....	79
5. Die wichtigsten Zeiten des Englischen im Überblick.....	35	<b>Herausnehmbarer Lösungsteil in der Heftmitte nach Seite</b> .....	40
Gegenwart (Präsens): Present Progressive und Simple Present.....	35		
Zukunft (Futur).....	39		
Vergangenheit.....	42		
<b>Test 5 (Verschiedene Zeiten)</b> .....	54		

Hauschka Lernhilfen, Heft 322  
© 2021 Hauschka Verlag GmbH  
Lilienthalstr. 1, 82178 Puchheim  
Telefon +49 89 8940667-0  
Fax +49 89 8940667-69  
E-Mail: info@hauschkaverlag.de  
www.hauschkaverlag.de

**Verfasserin:** Helena Heiß, München  
**Lektorat:** Agnes Spiecker, Freising  
**Illustrationen:** Gisela Specht, Weßling; Martina Knapp, Wuppertal; Mascha Greune, München; Rainer Thiele  
**Gestaltung und Layout:** Sabine Dengl, München  
**Druck:** PASSAVIA Druckservice GmbH & Co. KG, Passau  
Printed in Germany. Alle Rechte vorbehalten.  
ISBN 978-3-88100-322-3 eISBN 978-3-88100-934-8

## Liebe Eltern,

Ihr Kind lernt in diesem Trainingsprogramm – neben einem grundlegenden Wortschatz – wichtige Grammatikbereiche der 6. Klasse (2. Englischjahr) kennen. Zusammen mit dem **Hauschka-Lernprogramm 303** (Frage und Verneinung) und **305** (Simple Past und Present Perfect) deckt es die wichtigsten Grammatikbereiche des 2. Englischjahres ab. Das Programm ist so aufgebaut, dass Ihr Kind **allein** damit arbeiten kann. Die Aufgaben werden **genau erklärt**, so dass **auch schwache Schüler** selbstständig zurechtkommen.

## Wie ist das Programm aufgebaut?

Der Stoff des Übungsbuches ist in sieben Kapitel eingeteilt. Nach jedem Kapitel finden Sie einen **Test** zum vorhergehenden Übungsteil. Damit können Sie prüfen, ob Ihr Kind an dem Tag erfolgreich gelernt hat. Die **Lösungen** zu den Aufgaben und Tests finden Sie als herausnehmbaren Teil in der Mitte des Heftes.

Dieses Lernprogramm verwendet den Wortschatz, der in der Regel gegen Mitte des 2. Englischjahres bekannt ist. Außerdem ist die deutsche Übersetzung von besonders wichtigen und nicht ganz alltäglichen Wörtern angegeben. Damit ist dieses Übungsprogramm **lehrbuchunabhängig** und ergänzt in idealer Weise die Arbeit mit den an den Schulen benutzten Englisch-Lehrbüchern.


Viel Erfolg bei der Arbeit mit diesem Hauschka-Übungsprogramm!



*hunderig was*

# 1. Adverbien der unbestimmten Häufigkeit

1 Du siehst hier die Familie Perkins: Vater, Mutter, Tochter Stella und Sohn Mike. Sie wohnen in London. Jedes Jahr fahren sie ans Meer nach Bournemouth im Süden Englands und verbringen dort ihren Urlaub. Was sie dort so machen, kannst du folgendem Text entnehmen.



Mr Perkins

Mrs Perkins

Stella

Mike

Lies folgende Sätze und unterstreiche jeweils das Wort, das **vor** dem **fettgedruckten** Verb steht!

1. They always<sup>1</sup> **rent**<sup>2</sup> the same flat<sup>3</sup> near the beach<sup>4</sup>.
2. Mr Perkins sometimes **hires**<sup>5</sup> a boat and goes fishing.
3. Mrs Perkins often **walks**<sup>6</sup> along the beach.
4. She never<sup>7</sup> **goes** fishing with her husband<sup>8</sup>.
5. Mike usually<sup>9</sup> **plays** with some friends on the beach.
6. Stella frequently<sup>10</sup> **lies**<sup>11</sup> in a deckchair<sup>12</sup> and reads.
7. She seldom<sup>13</sup> **walks** with her mother. She doesn't like<sup>14</sup> walking.
8. In the evenings they usually **have** a meal<sup>15</sup> in one of the restaurants.

1 immer  
2 mieten  
3 Wohnung  
4 Strand  
5 mieten

6 spazieren gehen  
7 nie  
8 Ehemann  
9 gewöhnlich  
10 häufig

11 liegen  
12 Liegestuhl  
13 selten  
14 mögen  
15 Mahlzeit

**2** Und nun erzählt Stella einer Freundin, wie sie ihren Urlaub so verbringen. Setze die fehlenden Wörter ein! Wenn du ein Wort nicht weißt, schau bei Aufgabe 1 nach!



1. We \_\_\_\_\_ rent a flat near the beach.  
immer
2. My father \_\_\_\_\_ hires a boat and goes fishing.  
manchmal
3. My mother \_\_\_\_\_ walks along the beach.  
oft
4. She \_\_\_\_\_ goes fishing with my dad.  
nie
5. My brother \_\_\_\_\_ plays with his friends in the sand.  
gewöhnlich
6. I \_\_\_\_\_ lie in a deckchair and read.  
häufig
7. I \_\_\_\_\_ walk with my mother. I don't like walking.  
selten
8. In the evenings we \_\_\_\_\_ have a meal in a restaurant.  
gewöhnlich

**3** Schau dir die Aufgabe 2 noch mal genau an und kreuze dann den richtigen Satz an!

### Stellung des Adverbs im Satz

#### Adverbien der unbestimmten Häufigkeit

- stehen immer am Satzanfang.
- stehen immer direkt vor dem Verb.
- stehen immer direkt nach dem Verb.
- stehen immer am Ende des Satzes.

4 Bei den folgenden Aufgaben findest du jeweils ein Adverb in einem Kästchen und einen Satz mit vier Leerstellen.

Setze das Adverb an der **richtigen** Stelle ein!  
(Die übrigen Lücken bleiben leer.)

1. \_\_\_\_\_ Tom \_\_\_\_\_ goes \_\_\_\_\_ to Scotland \_\_\_\_\_.

2. \_\_\_\_\_ He \_\_\_\_\_ stays \_\_\_\_\_ in a big hotel \_\_\_\_\_.

never

3. \_\_\_\_\_ Tom's sister Melanie \_\_\_\_\_ watches<sup>1</sup> \_\_\_\_\_ TV \_\_\_\_\_.

seldom

4. \_\_\_\_\_ Tom's brother George \_\_\_\_\_ visits<sup>2</sup> \_\_\_\_\_ a museum \_\_\_\_\_.

5 Dass die Adverbien der unbestimmten Häufigkeit immer direkt vor dem Verb stehen, kannst du dir jetzt sicher merken, oder?

Natürlich ist es auch wichtig, dass du dir ihre Bedeutung einprägst.

Fülle aus! Schau bei Aufgabe 2 nach, wenn du dir nicht sicher bist!

englisch	deutsch	englisch	deutsch
1. often		5. always	
2. sometimes		6. frequently	
3. never		7. usually	
4. seldom			

## Lerntipp:

- ▶ Präge dir die Adverbien aus Aufgabe 5 gut ein!
- ▶ Decke dazu abwechselnd einmal die deutsche und einmal die englische Spalte mit der Hand ab! Sprich dir die Übersetzung laut vor!
- ▶ Arbeite erst weiter, wenn du diese Wörter beherrschst!

## 6 Bringe folgende Sätze in Ordnung! Achte auf die Stellung des Adverbs!

1. beer with his meal<sup>1</sup> – Mr Hard – has – seldom

---

2. He – water with his meal – frequently – drinks

---

3. close<sup>2</sup> – never – In England – at 6 o'clock – the shops

---

4. frequently – open – at 9 o'clock – They

---

5. usually – they – buy – in tins<sup>3</sup> – Coke – In America

---

6. write<sup>4</sup> – Tourists – always – postcards

---

7. Peter – often – an ice cream – On hot days – has

---



---

1 Mahlzeit  
2 schließen

3 Dosen  
4 schreiben

## 7 Stellung des Adverbs im Satz

Bei Sätzen, in denen **zwei** Verben vorkommen, also ein **Hilfsverb** und ein **Vollverb**, steht das Adverb der unbestimmten Häufigkeit immer **direkt vor dem Vollverb**.

	Hilfsverb	Adverb	Vollverb	
He	will	never	read	this book.
They	can	always	visit	their mother.
Accidents <sup>1</sup>	have	often	happened <sup>2</sup>	here.

Setze in den folgenden Aufgaben die fehlenden Wörter ein!

1. Sage, dass Polly nie alleine ihre Hausaufgaben machen kann!

Polly \_\_\_\_\_ do \_\_\_\_\_ alone.  
kann nie ihre Hausaufgaben

2. Sage, dass die Miles im Urlaub oft um 8 Uhr aufstehen<sup>3</sup> werden<sup>4</sup>!

The Miles \_\_\_\_\_ at 8 o'clock during their holiday.  
werden oft aufstehen

3. Sage, dass man manchmal zahlen<sup>5</sup> muss, wenn man den Mantel abholt!

You \_\_\_\_\_ if you collect the coat.

---

1 Unfälle

2 sich ereignen

3 get up

4 will

5 pay




## Stellung des Adverbs im Fragesatz

Auch bei Fragesätzen steht das Adverb der unbestimmten Häufigkeit **direkt vor dem Vollverb.**

- 8 Mr Wyness fühlte sich schon seit einiger Zeit nicht sehr wohl. Jetzt endlich ging er zum Arzt, der ihm einige Fragen stellte.

Fülle die Lücken aus!



- gewöhnlich → Do you \_\_\_\_\_ (1) drink strong coffee?  
oft → Do you \_\_\_\_\_ (2) eat chips?  
manchmal → Do you \_\_\_\_\_ (3) go swimming?  
oft → Do you \_\_\_\_\_ (4) go on holiday?  
häufig → Do you \_\_\_\_\_ (5) wake up<sup>1</sup> at night?  
immer → Do you \_\_\_\_\_ (6) sleep with the windows open?

9 Schreibe nun, was Mr Wyness dem Arzt antwortet!

**Achtung:** Wenn du ein Wort nicht weißt, schau bei Aufgabe 8 nach!



Mr Wyness

1. Er sagt, dass er manchmal starken Kaffee trinkt.

I \_\_\_\_\_ drink strong coffee.

2. Er sagt, dass er selten Pommes frites<sup>1</sup> isst.

I \_\_\_\_\_

3. Er sagt, dass er nie zum Schwimmen geht, aber oft in eine Sauna<sup>2</sup> geht.

I \_\_\_\_\_ but \_\_\_\_\_

4. Er sagt, dass er nie Urlaub macht, aber oft mit dem Auto fährt<sup>3</sup>.

I \_\_\_\_\_ but \_\_\_\_\_

5. Er sagt, dass er selten in der Nacht gut<sup>4</sup> schläft.

I \_\_\_\_\_

6. Er sagt, dass er gewöhnlich bei geschlossenen Fenstern schläft<sup>5</sup>.

I \_\_\_\_\_

Zum Abschluss dieses Kapitels löse jetzt den folgenden Test. Die Lösungen zum Test findest du am Ende des Lösungsteils in der Mitte des Hefts.

1 chips  
2 sauna

3 go by car  
4 well

5 with the windows closed