

**LERNE
DIE KLEINE TROMMEL**



**SCHULE FÜR KLEINE TROMMEL
BAND 1**

LERNEN MIT SPAß & ERFOLG VON ANFANG AN!

VON: THOMAS STAN HEMKEN

Inhaltsverzeichnis

DIE NOTEN WISSEN 1

RECHTS & LINKS

RHYTHMUS SPRACHE 1

VIERTEL NOTEN

DIE NOTEN WISSEN 2 ACHEL NOTEN

ACHEL NOTEN ÜBUNGEN 1

ACHEL NOTEN ÜBUNGEN 2

DIE NOTEN WISSEN 3 ACHEL PAUSEN

ACHEL PAUSEN ÜBUNGEN

HANDSÄTZE

ACHEL PAUSEN - ÜBUNGEN 2

3 ÜBUNGEN MIT 1/8 PAUSEN

DIE NOTEN WISSEN 4 - LANGE TÖNE (NOTEN)

GANZE, HALBE, VIERTEL

GANZE, HALBE, VIERTEL, ACHEL

GANZE, HALBE, VIERTEL, ACHEL, ACHEL PAUSEN

ÜBUNGSTÜCK BIS ACHEL PAUSEN

HAUS 1, HAUS 2 (KASTEN)

DIE NOTEN WISSEN 5 - PUNKTIERTE HALBE

ÜBUNGEN MIT "PUNKTIERTER HALBEN NOTE"

DIE NOTEN WISSEN 6 - SECHZEHNTEL NOTEN

SECHZEHNTEL NOTEN - ÜBUNG 1

SECHZEHNTEL NOTEN ÜBUNG 2 + 1/8 PAUSE

3 KURZE STÜCKE MIT 1/16 NOTEN

DYNAMIK 1

ZWEI STÜCKE MIT DYNAMIK

WIRBEL 1 CLOSED ROLL

WIRBEL 1 AUFBAU

WIRBEL 1, 3 STÜCKE

DIE NOTEN WISSEN 7 - SECHZEHNTEL PAUSEN

DIE RHYTHMUSPYRAMIDE

ZWEI NEUE 1/16 FIGUREN 1. FIGUR

ZWEI NEUE FIGUREN 2. FIGUR

TRAINING: FIGUR 1

TRAINING: FIGUR 2

TRAINING: FIGUR 1 & 2

3 ÜBUNGSSTÜCKE FIGUR 1 & 2

WIRBEL 2 MIT FIGUR 1 & 2

DYNAMIK 2

WARM UP

DIE NOTEN WISSEN 8 - TRIOLEN

ACHTEL TRIOLEN ÜBUNGEN 1

ACHTEL TRIOLEN ÜBUNGEN 2

ACHTEL TRIOLEN ÜBUNGEN 3

ACHTEL & ACHTEL TRIOLEN

DIE NOTEN WISSEN 9 - BINÄR TERNÄR 1/8 PAUSE IN DEN TRIOLEN

DER 9/8

DER 6/8

DIE NOTEN WISSEN 10 - WIRBEL ABKÜRZUNGEN

WIRBEL 3 ABKÜRZUNGEN - ÜBUNGEN

WIRBEL 4 ABKÜRZUNGEN AUF 1/8 NOTEN

WIRBEL WARM UP 1

WIRBEL WARM UP 2 AUSDAUER

DIE PUNKTIERTE VIERTEL

ÜBUNGEN MIT PUNKTIERTER VIERTEL

WIRBEL 5 "PUNKTIERTE VIERTEL"

4 ÜBUNGEN MIT PUNKTIERTEM WIRBEL

DIE NOTEN WISSEN 1


EINE NOTE = EIN TON



Noten sind eigentlich ganz einfach. Jede Note gibt einen Ton!

Eine note besteht aus einem Notenkopf und einem Hals

KOPF & HALS



AUßER DIESER HER: ABER DICHT SPÄTER HER:



Noten werden in einen Takt geschrieben! Ein Takt ist einfach ein Kasten, der durch Striche, den Taktstrichen, getrennt wird.



Der Takt ist so etwas wie ein Ordner. In einem Takt werden eine bestimmte Anzahl von Noten geschrieben. Das kann sich der Komponist (Liederschreiber) selbst ausdenken. Oft ist das Vier Viertel!

TAKTANGABE. HIER: VIER VIERTEL NOTEN! ♪ = VIERTEL NOTE




Dann kommt wieder ein

Taktstrich

Die Zeichen über den Noten R & L stehen für

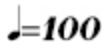
R= rechte Hand; L= linke Hand



Das Tempo vom Lied wird in Schlägen pro Minute angegeben

(beats per Minute = bpm) es wird mit einer verstellbaren Uhr gemessen.

Diese Uhr nennt man Metronom.

 bedeutet, dass die Viertel Noten im Tempo 100 Schläge

pro Minute, gespielt werden.


KEIN METRONOM VOCHANOEN? TESTE DAS MP3 METRONOM FÜR DEINEN MP3 PLAYER AUF WWW.SHOP-DRUMS-ONLINE.ORG!

RECHTS & LINKS

Wir beginnen mit einer Übung zur Koordination der Hände.
Achte genau auf die richtigen Hände!


♩ = 80

1 Den rechten Stick auf die Trommelmitte, den linken auf den Trommelrand!




Diese Striche mit den Doppelpunkten sind Wiederholungszeichen! Hier 4x jede Reihe!


2




3



4



5



TIPP: AUF WWW.SHOP.DRUMS-ONLINE.ORG BEKOMMST DU TOLLE "PLAYALONG STYLES", UM DAS ÜSEN INTERESSANTER ZU MACHEN! DU ÜSST DANN MIT EINE BAND, OIE SO LANGE SPIELT, WIE DU WILLST IM TEMPO, WELCHES DU DIR AUSSUCHEN KANNST!

**TIPP 2: AUF WWW.DRUMS-ONLINE.ORG KANNST DU DIR ALLE
ÜBUNGEN ANHÖREN!**

RHYTHMUS SPRACHE 1

Die Viertel Note

Ein Takt hat vier Viertel-Noten. (vorn angegeben) Sie sind sehr oft der Zähler in der Musik. Deshalb könnte man sie auch Zählnoten nennen.

Ein Takt ist einfach nur ein Kasten, in dem eine bestimmte Anzahl von Noten sind. Sie dienen hauptsächlich als Orientierungshilfe. Aber der Takt sagt auch, dass der erste Schlag etwas betonter ist, als die anderen. (ist aber nicht musikalisch zwingend!)

6

WIE VIEL? = VIER

WAS? = VIERTEL

SPRECHEN: DAM DAM DAM DAM DAM (DAM) FLÜSTERN DAM (DAM)

Es ist sehr hilfreich, den Rhythmus mit einer Sprache zu erlernen und zu verstehen.

Natürlich geht auch das gute alte "Zählen" aber das wirkt schnell steif und mathematisch.

Wir sprechen die Viertel Note: Dam.

Viermal in einem 4/4Takt!

Die Viertel Pause (sieht etwas aus wie ein Blitz) wird geflüstert!

VIERTEL NOTEN