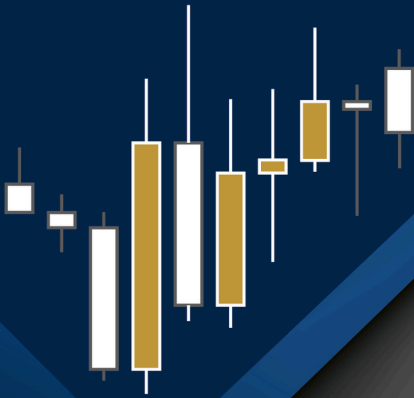


SIMONA STOYTCHKOVA  
SALAH-EDDINE BOUHMI

DIE  
**BESTEN TRADER**  
DEUTSCHLANDS

IHRE STRATEGIEN, SETUPS UND ANALYSEN



FBV

SIMONA STOYTCHKOVA  
SALAH-EDDINE BOUHMI

DIE  
BESTEN **TRADER**  
DEUTSCHLANDS



SIMONA STOYTCHKOVA  
SALAH-EDDINE BOUHMI

DIE  
BESTEN **TRADER**  
DEUTSCHLANDS

IHRE STRATEGIEN, SETUPS UND ANALYSEN

FBV

**Bibliografische Information der Deutschen Nationalbibliothek**

Die Deutsche Nationalbibliothek verzeichnet diese Publikation in der Deutschen Nationalbibliografie. Detaillierte bibliografische Daten sind im Internet über <http://dnb.d-nb.de> abrufbar.

**Für Fragen und Anregungen**

[info@finanzbuchverlag.de](mailto:info@finanzbuchverlag.de)

Originalausgabe, 1. Auflage 2021

© 2021 by FinanzBuch Verlag, ein Imprint der Münchner Verlagsgruppe GmbH,  
Türkenstraße 89  
80799 München  
Tel.: 089 651285-0  
Fax: 089 652096

Idee, Konzeption und Projektkoordination:

kurs plus GmbH  
Pelkovenstr. 148  
D- 80992 München  
Tel.: 089 540 48 48 0  
[info@kursplus.de](mailto:info@kursplus.de)  
Homepage: [b2b.kursplus.de](http://b2b.kursplus.de)

Alle Rechte, insbesondere das Recht der Vervielfältigung und Verbreitung sowie der Übersetzung, vorbehalten. Kein Teil des Werkes darf in irgendeiner Form (durch Fotokopie, Mikrofilm oder ein anderes Verfahren) ohne schriftliche Genehmigung des Verlages reproduziert oder unter Verwendung elektronischer Systeme gespeichert, verarbeitet, vervielfältigt oder verbreitet werden.

Redaktion: Judith Engst  
Korrektorat: Anne Schenker  
Umschlaggestaltung: Pamela Machleidt  
Satz: ZeroSoft, Timisoara

ISBN Print 978-3-95972-419-7  
ISBN E-Book (PDF) 978-3-96092-604-7  
ISBN E-Book (EPUB, Mobi) 978-3-96092-605-4

Weitere Informationen zum Verlag finden Sie unter

**[www.finanzbuchverlag.de](http://www.finanzbuchverlag.de)**

Beachten Sie auch unsere weiteren Verlage unter [www.m-vg.de](http://www.m-vg.de)

## Disclaimer

CFDs sind komplexe Instrumente und gehen wegen der Hebelwirkung mit dem hohen Risiko einher, schnell Geld zu verlieren. **76 Prozent der Kleinanlegerkonten verlieren Geld beim CFD-Handel mit diesem Anbieter.** Sie sollten überlegen, ob Sie verstehen, wie CFDs funktionieren, und ob Sie es sich leisten können, das hohe Risiko einzugehen, Ihr Geld zu verlieren. Optionen und Turbozertifikate sind komplexe Finanzinstrumente und gehen mit dem hohen Risiko einher, schnell Geld zu verlieren. Verluste können extrem schnell eintreten.

Bei professionellen Kunden können Verluste die Einlagen übersteigen.

Der Wert von Aktien, ETFs und ETCs, die über ein Aktienhandelskonto gekauft wurden, kann sowohl steigen als auch fallen, was bedeuten könnte, dass Sie weniger zurückbekommen, als Sie ursprünglich investiert haben. Jeder Handel ist mit Risiken verbunden.

Die in diesem Dokument wiedergegebenen Informationen beruhen zum Teil auf allgemein zugänglichen Quellen und Daten Dritter. IG Europe GmbH übernimmt keine Gewähr für die Richtigkeit und Vollständigkeit der Informationen.

**Die Informationen wurden einzig zu Informations- und Marketingzwecken erstellt.** Die Informationen stellen keine Anlageberatung, keine Anlageempfehlung und keine Aufforderung zum Erwerb oder zur Veräußerung von Finanzinstrumenten dar. Dieses Dokument ist keine Anlageempfehlung im Sinne des Art. 20 Verordnung (EU) Nr. 596/2014 vom 16. April 2014 und der Delegierten Verordnung (EU) 2016/958 vom 9. März 2016 sowie der Art. 36 und 37 der Delegierten Verordnung (EU) 2017/565 vom 25. April 2016 und genügt deshalb nicht den gesetzlichen Anforderungen zur Förderung der Unabhängigkeit von Anlageempfehlungen und unterliegt auch nicht dem Verbot des Handelns im Zusammenhang mit der Veröffentlichung von Anlageempfehlungen.

Es wird keine Gewähr für die Geeignetheit und Angemessenheit der dargestellten Finanzinstrumente sowie für die wirtschaftlichen und steuerlichen Conse-

quenzen einer Anlage in den dargestellten Finanzinstrumenten und für deren zukünftige Wertentwicklung übernommen. Die in der Vergangenheit erzielte Performance ist kein Indikator für zukünftige Wertentwicklungen. Aussagen über zukünftige wirtschaftliche Entwicklungen basieren grundsätzlich auf Annahmen und Einschätzungen, die sich im Zeitablauf als nicht zutreffend erweisen können. Eine Anlage in Finanzinstrumente jeglicher Art kann mit dem Risiko eines erheblichen Wertverlustes oder sogar Totalverlust einhergehen. Vor einer Anlageentscheidung sollte der Rat eines Anlage- und Steuerberaters eingeholt werden. Dargestellte Finanzprodukte sind möglicherweise nicht für jeden Anleger geeignet.

Mitwirkende Personen können im Besitz der besprochenen Finanzinstrumente sein. Dadurch entsteht grundsätzlich die Möglichkeit eines Interessenkonfliktes. Weitere Ausführungen zum Umgang mit Interessenkonflikten bei der IG Europe GmbH sind unter [https://www.ig.com/usermanagement/customeragereements?igCompany=igde&agreementType=summary\\_conflicts\\_policy&locale=de\\_DE](https://www.ig.com/usermanagement/customeragereements?igCompany=igde&agreementType=summary_conflicts_policy&locale=de_DE) abrufbar.

Der Versand oder die Vervielfältigung dieses Dokuments ist ohne die vorherige schriftliche Zustimmung der IG Europe GmbH nicht gestattet. Dieses Dokument enthält möglicherweise Links oder Hinweise auf die Webseiten von Dritten, welche von der IG Europe GmbH nicht kontrolliert werden können und daher kann die IG Europe GmbH keine Verantwortung für den Inhalt von solchen Webseiten Dritter oder darin enthaltenen weiteren Links übernehmen.

# **Inhalt**

<b>Vorwort von Simona Stoytchkova</b> .....	<b>9</b>
<b>Vorwort von Salah-Eddine Bouhmidi</b> .....	<b>11</b>
<b>André Tiedje</b> .....	<b>15</b>
<b>Birger Schäfermeier</b> .....	<b>27</b>
<b>Carsten Umland</b> .....	<b>41</b>
<b>Christian Henke</b> .....	<b>53</b>
<b>Daniel Saurenz</b> .....	<b>61</b>
<b>David Iusow</b> .....	<b>69</b>
<b>Franz-Georg Wenner</b> .....	<b>75</b>
<b>Giovanni Cicivelli</b> .....	<b>89</b>
<b>Harald Weygand</b> .....	<b>97</b>
<b>Heiko Behrendt</b> .....	<b>105</b>
<b>Markus Gabel</b> .....	<b>121</b>
<b>Michael Proffe</b> .....	<b>141</b>
<b>Mike Seidl</b> .....	<b>153</b>
<b>Oliver Paesler</b> .....	<b>167</b>
<b>Orkan Kuyas</b> .....	<b>193</b>
<b>Dr. Raimund Schriek</b> .....	<b>201</b>
<b>Rene Berteit</b> .....	<b>213</b>
<b>Rocco Gräfe</b> .....	<b>229</b>
<b>Rüdiger Born</b> .....	<b>239</b>
<b>Salah-Eddine Bouhmidi</b> .....	<b>253</b>





## Vorwort von Simona Stoytchkova



Als Trader ist man in der Regel bemüht, seine Performance zu verbessern, möchte beständig sein Wissen erweitern, sich informieren und ist auf der Suche nach Tipps. Aber von wem bekommt man gute Tipps? Oder um Ihrem Anspruch gerecht zu werden: Von wem bekommt man die besten Tipps? Natürlich von den besten Tradern.

Deshalb haben wir in diesem Buch die besten Trader in Deutschland interviewt, um Sie, liebe Leser, zu unterstützen. Von den Antworten der Profis werden Sie als Privat-Trader, egal ob Einsteiger oder Fortgeschrittener, profitieren. Wir wollen Ihnen helfen, Ihr Trading-Wissen und Ihre Fähigkeiten zu erweitern. Verbessern Sie Ihr eigenes Trading mit Einblicken und Kommentaren zu den Setups der besten Trading-Experten Deutschlands.

In diesem Buch teilt das Who-is-Who der deutschen Trading-Szene sein Wissen und gibt ganz konkrete Tipps. Zum Beispiel, wie das Risiko- und Money-Management für Depots unter 25.000 Euro aufgebaut sein sollte. Oder was Sie als Leser unbedingt in Ihren Trading-Plan aufnehmen sollten: Welche Online-Seiten und welche Bücher Sie weiterbringen können.

Daneben finden Sie aber auch tiefe Einblicke in die Gewinner-Strategien der Profis. Wie bereitet sich zum Beispiel Orkan Kuyas auf den Trading-Tag vor und wie findet er gute Einstiege? Oder was macht Birger Schäfermeier, was andere Trader nicht machen?

Die Antworten auf diese und noch viele andere Fragen finden Sie in diesem Buch. Nicht nur von Orkan und Birger, sondern noch von vielen weiteren Top-Tradern.

Sie werden feststellen, dass der Handelsstil, die Strategien, nach denen die Profis traden, völlig unterschiedlich und von individuellen Vorlieben geprägt sind. Das ist auch richtig und gut so. Es gibt nicht den einen richtigen Weg. Jeder Trader muss für sich entscheiden, was für ihn selbst gut funktioniert.

Dieses Buch soll Ihnen verschiedene Ansätze zeigen und Anregungen bieten. Es soll Ihnen helfen, vom Erfahrungsschatz der Profis zu profitieren und dadurch mit dem eigenen Trading erfolgreicher an der Börse zu werden.

In diesem Sinne wünsche ich Ihnen eine spannende, anregende Lektüre!

Ihre Simona Stoytchkova

## Vorwort von Salah-Eddine Bouhmidi



Schon seit vielen Jahren beschäftige ich mich mit der Börse. Jeden Tag analysiere ich die Märkte und suche nach attraktiven Trading-Möglichkeiten. Und jeder Tag ist dabei anders, jeden Tag muss ich mich neu auf den jeweiligen Markt einstellen.

Trading ist nicht statisch. Man kann nicht immer das Gleiche machen. Die Märkte befinden sich in einem stetigen Wandel und deshalb muss man als Trader flexibel sein und individuell agieren können. Wichtige Faktoren für den Erfolg eines Traders sind natürlich auch Geduld, Ehrgeiz und Disziplin. Aber mit am wichtigsten ist der Wille, stetig zu lernen, der nie endende Blick über den Tellerrand.

Der Austausch mit anderen Tradern bringt auch mich als Profi in meinem eigenen Trading immer wieder voran, er erweitert meinen Horizont und der Abgleich mit anderen Ansätzen und Ideen setzt viele neue Impulse. Ohne diesen Gedanken-Approach wäre auch ich nicht zur Entwicklung meiner „Bouhmidi-Bänder“ gekommen.

Denn bekanntlich führen viele Wege nach Rom – und als Trader sollte man sich einen Überblick über die verschiedenen Herangehensweisen und Strategien verschaffen. Erst dann kann man den für sich individuellen und richtigen Trading-Weg finden.

Dabei geht es nicht darum, fremde Strategien einfach zu kopieren. Hinterfragen Sie, überprüfen Sie, und wenn es für Sie passt, können Sie bestimmte Dinge übernehmen. In meinen Trading-Coachings mache ich immer wieder deutlich, dass es insbesondere dem Anfänger wenig bringt, anderen Tradern einfach „Copy + Paste“ nachzutraden.

Mir liegt es am Herzen, dass sich jeder Trader einen kritisch-konstruktiven Blick aneignet und diesen für sich nutzt, um seine eigenen Strategien aufzubauen. Mit diesem Buch möchten wir Ihnen dabei helfen.

Wir geben Ihnen einen Überblick über die Strategien der besten Trader Deutschlands und stellen Ihnen ihre Herangehensweisen und ihre Trading-Stile vor. Wir geben Ihnen die Möglichkeit, von den besten Tradern Deutschlands zu lernen.

In diesem Sinn wünsche ich Ihnen eine spannende Lektüre und hoffe, dass Sie mit diesem Buch viel für Ihr eigenes Trading mitnehmen können.

Ihr Salah-Eddine Bouhmidi

# **Die besten Trader Deutschlands**

Einer der besten Trader Deutschlands

**André Tiedje**





**ANDRÉ TIEDJE** handelt seit 1999 an der Börse. Für ihn war schnell klar, dass Aktientipps aus dem Internet nicht immer für bare Münze zu nehmen sind. Tiedje eignete sich daraufhin die klassische Charttechnik von A bis Z an und gelangte letztendlich zu den Elliott-Wellen, die ihn bis zum heutigen Tag faszinieren. Anschließend begann Tiedje damit, aus der Elliott-Wellen-Theorie eigene Handelsstrategien abzuleiten. Seit September 2004 ist er bei GodmodeTrader tätig und betreute zunächst das Dax Revelator System und den Gold & Rohstoff-Trader. Es folgte der US Index Trader und letztendlich das Elliott-Wellen-Analysepaket.

Auf Guidants betreut er zudem seinen eigenen Experten-Desktop.



# INTERVIEW

## Seit wann tradest du? Und wer oder was hat dich an die Börse gebracht?

Im Jahr 1999 wurde ich durch die allgemeine Börseneuphorie in den Markt gespült. Ich würde meine anfänglichen Tätigkeiten auch nicht als Traden bezeichnen, sondern eher unter den Begriff »Investieren ohne Stopp« einordnen. Erst mit der Einarbeitung in die klassische Charttechnik und etwas später dann mit der Elliott-Wellen-Theorie als Analysemethode kam ich langsam in den Bereich Trading. In Verbindung mit einem darauf angepassten Money-Management konnte man es dann später als Trading bezeichnen.



## Wie hast du das Traden gelernt und wie wurdest du zu einem der besten Trader Deutschlands?

Selbstdisziplin, Selbstdisziplin, Selbstdisziplin.

## Was macht dein Spezialgebiet aus, was macht es besonders schwierig?

Von nichts kommt nichts, also ist das Erlernen einer Strategie unumgänglich. Ich habe mich für die Elliott-Wellen entschieden, weil es sich dabei um die sinnvollste und effektivste Methode handelt, wenn man die eingesetzte und unwiederbringliche Lebenszeit mit dem Erfolg gleichsetzt.

## Welche Basiswerte handelst du mit welchen Instrumenten?

Im Vordergrund steht der Dax Index/Future und Dow Jones Kassa Index inklusive aller enthaltenen Dax- und Dow-Aktien. Zusätzlich von Interesse sind beispielsweise Nasdaq, S&P, SDAX, MDAX, Euro/US-Dollar, Gold und Aktien aus diesen Bereichen.

## Was ist dein Trading-Ansatz?

Börsenerfolg kann nur mit einem disziplinierten Money-Management bestehen. Mein Werkzeug an der Börse ist mein Kapital, welches ich so einsetzen muss, dass nie die Gefahr besteht, alles komplett zu verlieren. Ich muss also das Risiko gering halten, aber im selben Moment die entstehende Chance ausschöpfen. Das hört sich leichter an, als es in Wirklichkeit ist. Wie hoch man generell investiert und in welcher Höhe man einen Cash-Sockel belässt, darf nicht vom Marktumfeld und der jeweiligen Anlegermentalität abhängen, sondern muss eine für sich festgelegte Höhe haben. Ich werde also pro Trade niemals mehr als 1 Prozent Verlustrisiko vom Gesamtkapital riskieren, eher weniger. Mit dieser konsequent minimierten Risikobereitschaft bleibt immer ausreichend Cash-Bestand (ca. 50 bis 70 Prozent) im Depot, selbst wenn noch weitere Trades parallel laufen. Der Kern der Strategie besteht also aus dem Money-Management. Als Analysemethode verwende ich die Elliott-Wellen, die klassische Charttechnik und Handelssignale vom ICE Trading System.

ANDRÉ TIEDJE



## Wie findest du interessante Trading-Opportunities?

Ausgesuchte Werte, wie Indizes, Aktien und Währungen, werden einer intensiven, welt-enttechnischen Kontrolle unterzogen. Zielorientierte Unterstützung liefern die auf unterschiedlichen Zeitebenen erstellten Elliott-Wellen-Analysen, der ICE-Revelator (automatisierte Handelssignale und Suchfunktionen) und die herkömmliche, klassische Charttechnik. Nachrichten fließen dagegen nicht in die Anlage-Entscheidung ein.

## Wie analysierst du den Markt und wie bereitest du deine Trades vor?

Ich verwende ausschließlich die Elliott-Wellen-Theorie und gleiche das Ergebnis wieder mit einem emotionslosen System (Crocomichi/ICE) ab.

## Auch viele deiner Trades laufen ja nicht unbedingt so, wie du dir das vorstellst. Liegt der Grund dafür mehrheitlich bei dir selbst oder gibt es andere Gründe? Was machst du dagegen?

Es gibt immer auch Alternativen und man tradet den Favoriten. Hier ist es in der Summe wichtig, häufiger richtig zu liegen oder möglichst schnell zu erkennen, wenn es anders kommt als erwartet.

## Was war dein größter Trading-Fehler?

Das Nichtbeachten des Money-Managements, dazu gehören das Verbilligen, die Nicht-Einhaltung von Stopps, der Verzicht auf eine vernünftige Vorbereitung, ungeduldiges Vorgehen und so weiter. Selbst die treffsicherste Analyse-methode auf diesem Planeten kann das nicht langfristig und nachhaltig kompensieren. Deshalb sind Selbstbeherrschung und eine unnachgiebige Kontrolle so wichtig. Es gibt nicht zwingend den einen größten Fehler. Es ist vielmehr eine Verkettung vieler Fehler. Beispielsweise wäre das Ausbleiben eines Plans ein erster Fehler, seine Nichteinhaltung gleich der zweite. Beinhaltet der Plan kein Money-Management, dann wäre selbst der Plan fehlerhaft. Man könnte zusammenfassend sagen, dass ein richtiger Plan selbstdiszipliniert umgesetzt werden muss, um Fehler zu vermeiden.

## Was machst du, was andere Trader nicht machen?

Da ich nicht weiß, was andere Trader machen, kann ich nicht sagen, was ich anders mache.



## **Was war das Erste, was du gehandelt hast, und mit wie viel Geld hast du angefangen?**

Angefangen habe ich mit Hebel-Instrumenten, vermutlich lag auch da schon der erste Fehler. Es wurde einem vom Broker vordiktiert, wann man verkaufen durfte. Später dann habe ich mit Aktien angefangen, und erfolgreich wurde es erst mit dem Dow-Jones-Future.

## **Wie sollte das Risiko- und Money-Management für Depots unter 25.000 Euro aufgebaut sein?**

Es bleibt dabei: maximal 1 Prozent Verlustrisiko pro Trade zu investieren. Viel wichtiger ist eine erfolgreiche Strategie. Man kann aus 1.000 Euro 1 Million machen, aber mit der falschen Strategie aus 1 Million auch 1.000 Euro.

## **Positionsgrößenbestimmung, Gewinnrealisierung und Verlustminimierung – was müssen die Leser unbedingt in ihren Trading-Plan aufnehmen?**

Alle drei Punkte. Genau in dieser Reihenfolge.

## **Was sind die wichtigsten Punkte, um beim Ziel eines sechststelligen Depots nicht vom Weg abzukommen?**

Wir drehen uns im Kreis, auch hier sind Selbstdisziplin und eine erfolgreiche Strategie unabdingbar. Man sollte sein Ziel nicht aus den Augen verlieren, durchhalten und sich nicht unterkriegen lassen.

## **Welche Tipps hast du für noch nicht so erfahrene Trader?**

Ich müsste jetzt meinen Weg beschreiben und der fing mit der sogenannten »Deppensteuer« an. Wenn man dann seine Fehler kennt und kontinuierlich beseitigt und seine Strategie optimiert, dann findet man automatisch seinen Weg. Heutzutage würde ich eher dazu raten, diese schmerzhaft »Deppensteuer« zu umgehen und einem erfahrenen Trader über die Schulter zu schauen. Wir bieten es seit elf Jahren mit dem US Index Trader an und seit zwei Jahren mit dem Elliott Wellen Dax Trader.



## **Vom Musterdepot ins Echtgeld – in der Theorie funktioniert es, in der Praxis dann oft nicht. Was kann man dagegen machen? Und was sind deine anderen Börsenpsychologie-Tricks?**

Wir haben im US Index Trader und auch im ICE Trader komplett andere Erfahrungen gemacht. Diszipliniertes und emotionsloses Traden ist zwingend erforderlich für den konstanten Erfolg.

## **Mal ganz im Vertrauen: Welche Online-Seite(n) siehst du dir für dein eigenes Trading regelmäßig an? Wo bekommst du deine Informationen her?**

Den US Index Trader, ICE, Elliott Wellen und Gold & Rohstoff Trader Blog. Jeden Tag, jede freie Minute bin ich dort, quasi rund um die Uhr. Mehr brauche ich nicht; der Rest steht im Chart und den habe ich auf Guidants immer parat. Man benötigt keine weiteren Meinungen. Wichtig ist, dass die moderne Zweitmeinung und das Unterbewusstsein harmonisieren.

## **Gibt es Bücher, die dich im Trading weitergebracht haben, beziehungsweise welche Bücher würdest du einem Anfänger / Fortgeschrittenen empfehlen?**

Wenn man es selbst nicht kann, dann zeigt man anderen, wie es geht. Das ist der Sinn eines Trading-Buches. Ich kann daher keine Buchempfehlung aussprechen.

## **Wie sieht dein Trading-Alltag aus, zu welchen Zeiten handelst du in welchen Märkten?**

Die Anzahl der Trades ist in den letzten 20 Jahren deutlich zurückgegangen. Es wird ein Zifaches an Zeit in die Vorbereitung der Trades investiert. Diese Trade-Vorbereitungen und Analysearbeiten werden dann allen Traderinnen und Tradern aus dem Trading-Service zur Verfügung gestellt. Gemeinsame Trades setzen wir dann in den täglichen Trading-Webinaren um. Der Dow Jones wird jeden Montag, Dienstag und Donnerstag von 19:00 bis 22:00 Uhr getradet. Der Dax jeden Mittwoch von 9:00 bis 11:00 Uhr. Das sind die Intraday-Trades während der Webinare. Positions- und Swing-Trades können jederzeit stattfinden und werden dann im Blog, per Mail und so weiter veröffentlicht. Hier kann man sagen: »Je besser die Analyse, desto höher die Wahrscheinlichkeit, einen erfolgreichen Trade abzuset-



zen.« In den täglichen Trading-Webinaren generieren wir im Schnitt drei bis fünf Trades.

## **Lieber AndréTiedje, bitte gib uns einen kurzen Einblick in deine Trading-Schwerpunkte.**

Impulsives Dax-Trading mithilfe der Elliott-Wellen-Theorie (Tiedjes Dream [TD])

Mit aktivem Elliott-Wellen-Trading lässt sich überproportional von Kursbewegungen profitieren. Kristallisiert sich aus dem Kursverlauf heraus, dass sich eine starke Impulswelle 3 andeutet, dann kann der Rücksetzer im Zuge einer Welle 2, im Bereich des Traders Dreams, für ein exzellentes Einstieg genutzt werden. Das daraus resultierende Kursziel der Welle 3 und somit der profitable Ausstieg aus dem Trade wird mit Fibonacci-Projektionen ermittelt.

Zuerst erst einmal kurz zum Verständnis: Mithilfe der Elliott-Wellen-Theorie lässt sich das Marktverhalten in zwei Grundmuster einteilen, in Impuls- und Korrekturmuster.

Das Impulsmuster, auch Antriebsmuster genannt, kennzeichnet die bestimmende Kursbewegung. Diese Impulsbewegung ist der Ursprung eines jeden Trends. Eine Impulsbewegung setzt sich grundsätzlich aus fünf Wellen zusammen, die mit Ziffern (arabisch oder römisch) beschriftet werden. An das Ende von Impulswellen wird eine Zahl gesetzt. Drei dieser Wellen, nämlich die Wellen 1, 3 und 5 (siehe Bild 1 und 2) bringen die übergeordnete Grundrichtung der Trendbewegung hervor und werden mit dem Begriff »Bullenmarkt« bezeichnet. Die Wellen 1, 3 und 5 stehen in einem Fibonacci-Verhältnis zueinander, wobei sehr oft die Welle 3 in einem Ausmaß von 1,618 Prozent extendiert. Die Welle 3 ist also in der Regel 1,618 Mal länger als die Welle 1. Die übergeordnete Trendrichtung wird jeweils durch zwei gegenläufige Korrekturbewegungen, nämlich die Wellen 2 und 4 (siehe Bild 1 und 2) dargestellt, sie werden mit dem Begriff »Bärenmarkt« in Verbindung gebracht. Diese beiden Korrekturwellen alternieren, sie weisen also unterschiedliche Korrekturvarianten auf, wobei die Welle 2 niemals ein Triangle sein darf. An das Ende einer Korrekturwelle wird ein Buchstabe gesetzt. Je nachdem, um welche Art von Korrekturmuster es sich handelt, finden unterschiedliche Buchstaben Verwendung. Alle Korrekturbewegungen (Welle 2 und Welle 4 in allen möglichen Graden) setzen sich aus den drei Grundtypen Flat, Zigzag und Triangle zusammen.

ANDRÉTIEDJE



Das heißt, auch der Finanzmarkt kann sich nicht dem physikalischen Gesetz entziehen. »Was hoch geht, muss auch wieder runtergehen. Jede Aktion erzeugt eine Reaktion.« Kursbewegungen werden in Trendphasen und Korrekturphasen aufgeteilt. Trendphasen zeigen die Hauptrichtung der Kursentwicklung, während zwischengeschaltete Korrekturphasen sich gegen den vorliegenden Trend bewegen. Impulsmuster treten ebenso in den Unterwellen der Korrekturen auf. Im Zigzag treten Impulswellen in der Welle a und der Welle c auf. In einer Flat Korrektur ist nur die Welle c ein Impuls, die Welle a des Flats ist dreiwellig (kein Impuls).

Aus den beiden vorher beschriebenen Mustern (Impulsmuster und Korrekturmuster) entsteht das Basismuster. Eine fünfteilige Impulsbewegung, gefolgt von einer dreiteiligen Korrekturbewegung, schließt ein komplettes Basismuster (Marktzyklus) ab. Diese Basismuster treten auf Minuten-, Stunden-, Tages-, Wochen-, Monats- bis hin zur Jahres-Ebene ständig und immer wiederkehrend auf. Aus einer psychologisch angetriebenen Marktbewegung resultiert nach dem Grundprinzip der Elliott-Wellen-Technik ein Muster (Fraktal), welches aus acht Elementen besteht. Diese acht Elemente unterteilen sich in eine fünfteilige Impulsbewegung (1-2-3-4-5) und in eine dreiteilige Korrekturbewegung (a-b-c).

## Das Impulsmuster

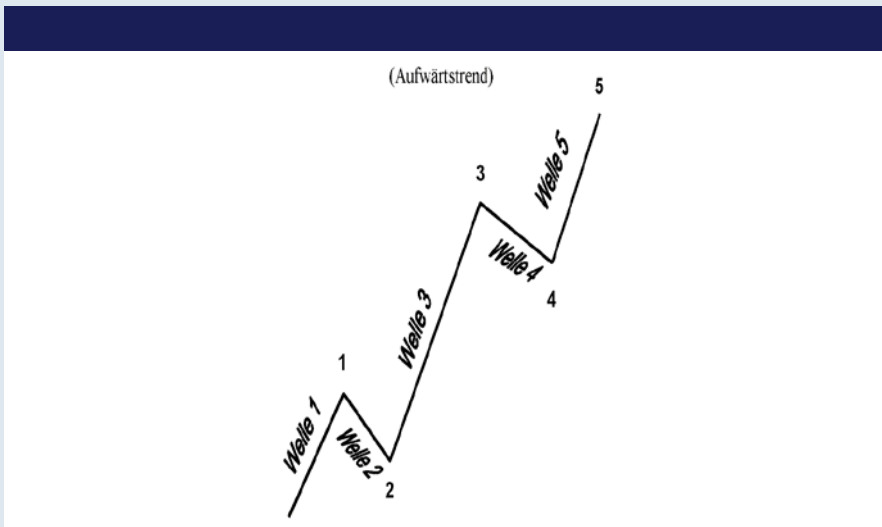


Bild 1: Das Impulsmuster (Aufwärtstrend). Quelle: André Tiedje

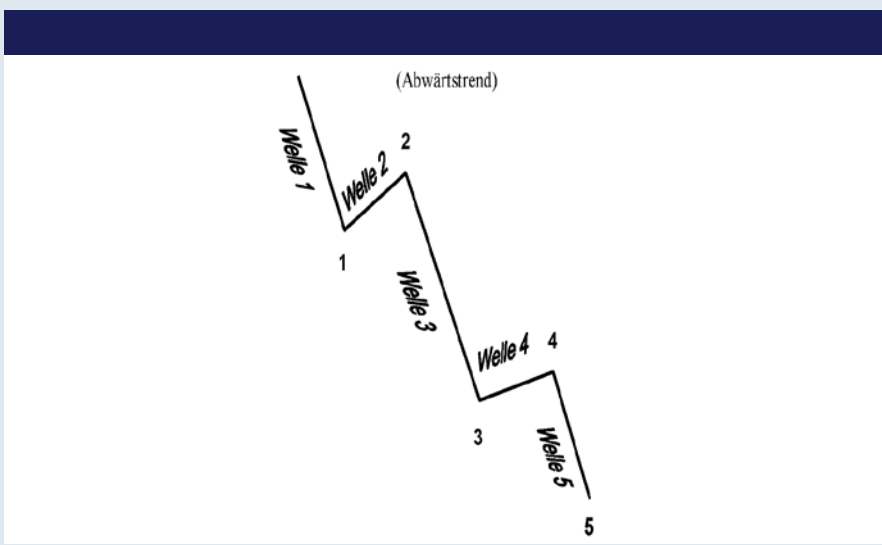


Bild 2: Das Impulsmuster (Abwärtstrend). Quelle: André Tiedje





Das Korrekturmuster neigt dazu, die vorher entstandene Impulswelle zum Teil oder sogar bis zu 99 Prozent zurückzulaufen. Idealerweise korrigiert die Welle 2 die Welle 1 zu 61,8 Prozent. Dabei darf aber auf keinen Fall zum Beispiel in der Welle 2 der Ursprung der Welle 1 berührt werden. Die daraus entstehende Chartoptik lässt viele traditionelle Chart-Muster wie Doppel- oder Dreifachböden / Hochs, umgekehrte Schulter-Kopf-Schulter und andere Muster erkennen. Eine Welle 3 wird durch eine Welle 4 häufig zu 38,2 Prozent korrigiert. Eine Korrektur der Welle 3 darf sich auch bis in den Bereich von 61,8 Prozent hinziehen. Dabei darf jedoch nie der Endpunkt der Welle 1 berührt werden. Das heißt, dass es zu keiner Wellenüberschneidung der Wellen 1 und 4 kommen darf (Ausnahmen sind LDT und EDT).

Weiter zum Tiedjes Dream (siehe Bild 3): Eine besondere und hochprofitable Form der Korrektur ist ein Tiedjes Dream. Hierbei folgt nach einer fünfwelligen Kursbewegung, eine dreiwellige Kurskorrektur, die knapp das 61,8 Prozent Retracement überschreitet. Hierbei entsteht ein hochgradig bullisches (im Aufwärtstrend) Kaufsignal oder ein starkes Verkaufssignal (analog im Abwärtstrend). Danach sollte sich die Kursbewegung im Senkrechtmodus (Entladung) explosionsartig direkt weiter in der Impulsrichtung fortsetzen. Die Trefferquote beim Tiedjes Dream beträgt ca. 80 Prozent. Entstehen direkt mehrere Tiedjes Dreams hintereinander, wird der Senkrechtmodus jedoch in Frage gestellt. Auch die fünfwellige Welle C (als der Abschluss einer Korrektur von einem kompletten Fraktal) ist zum Handeln nach Tiedjes Dream ungeeignet, da die anschließende Gegenbewegung eine Wellenebene höher, ebenfalls fünfwellig ist (als ein neuer Impuls).

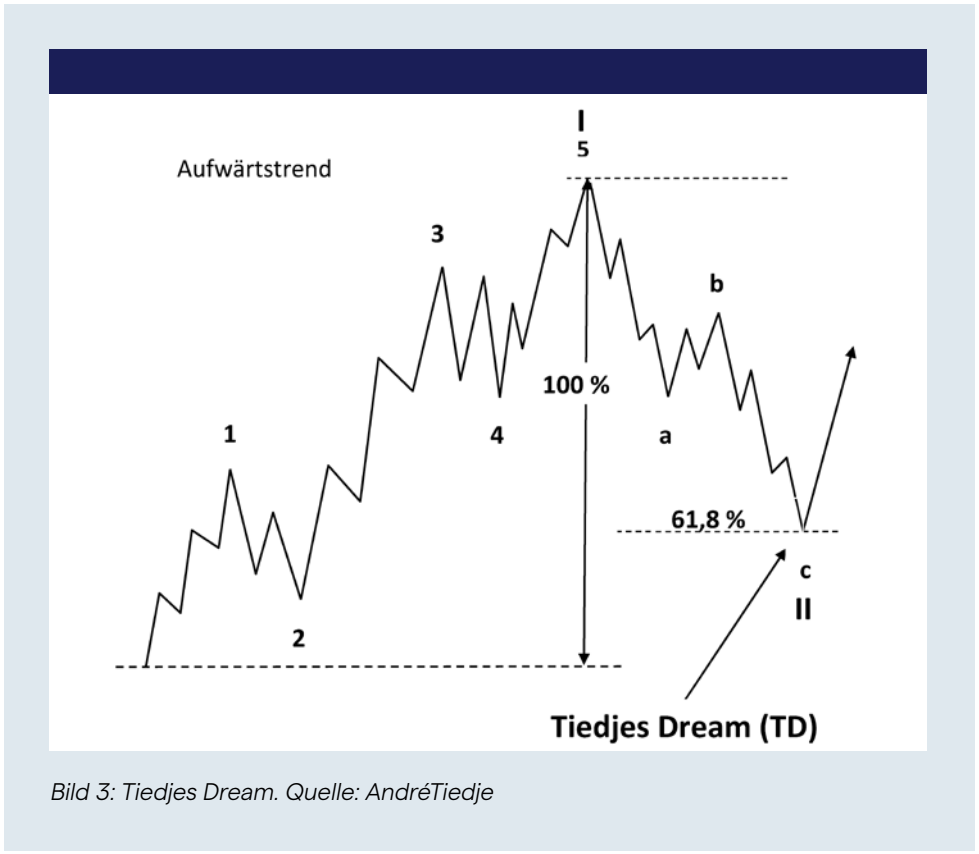


Bild 3: Tiedjes Dream. Quelle: AndréTiedje

Einer der besten Trader Deutschlands