

LERNEN EINFACH GEMACHT



4. Auflage

Astrologie

für
dummies[®]



Mit dem eigenen
Geburtshoroskop
arbeiten

Die Bedeutung der Sterne im
Alltag und für Beziehungen

Mondphasen
richtig nutzen

Rae Orion

Astrologie für Dummies

Schummelseite

SONNENZEICHEN UND SYMBOLE






<i>Zeichen</i>	<i>Symbol</i>
Widder	
Stier	
Zwillinge	
Krebs	
Löwe	
Jungfrau	
Waage	
Skorpion	
Schütze	
Steinbock	
Wassermann	
Fische	














HÄUSER UND DIE BEREICHE, DIE SIE REGIEREN

- ✓ **Erstes Haus:** Erscheinung, äußere Persönlichkeit
- ✓ **Zweites Haus:** Geld, Besitztümer, Werte
- ✓ **Drittes Haus:** Kommunikation, lokale Umgebung, Geschwister
- ✓ **Viertes Haus:** Heim, Eltern, Wurzeln, Umstände am Lebensende
- ✓ **Fünftes Haus:** Liebe, Kinder, Kreativität, Spaß
- ✓ **Sechstes Haus:** Beruf, Gesundheit, Dienen
- ✓ **Siebtes Haus:** Ehe und andere Partnerschaften
- ✓ **Achtes Haus:** Sexualität, Tod, Wiedergeburt, das Geld anderer Menschen
- ✓ **Neuntes Haus:** Höhere Bildung, Reisen, Religion, Philosophie, Recht
- ✓ **Zehntes Haus:** Karriere, Status, Ruf
- ✓ **Elftes Haus:** Freunde, Gruppen, Ziele, Wünsche
- ✓ **Zwölftes Haus:** Abgeschiedenheit, Geheimnisse, Spiritualität, Selbstaufopferung, Institutionen









SYMBOLE DER PLANETEN UND ANDERER HIMMELSKÖRPER

Symbole der Planeten

<i>Himmelskörper</i>	<i>Symbol</i>
Sonne	
Mond	
Nördlicher Mondknoten	
Südlicher Mondknoten	
Merkur	

<i>Himmelskörper</i>	<i>Symbol</i>
Venus	
Mars	
Jupiter	
Saturn	
Uranus	
Neptun	
Pluto	
Chiron	
Ceres	
Juno	
Pallas	
Vesta	
Glückspunkt	

Symbole für die Aspekte

Aspekt	Symbol
Konjunktion	
Semisextil	
Semiquadrat	
Sextil	
Quadrat	
Trigon	
Quinkunx	
Opposition	

SONNENZEICHEN: DATEN, HERRSCHER UND EIGENSCHAFTEN

Zeichen	Daten	Herrscher	Eigenschaften
Widder	21. Mrz - 20. Apr	Mars	Energie, Initiative
Stier	21. Apr - 20. Mai	Venus	Zuverlässigkeit, Beständigkeit
Zwillinge	21. Mai - 21. Jun	Merkur	Vielseitigkeit, Neugier
Krebs	22. Jun - 22. Jul	Mond	Intuition, Sympathie
Löwe	23. Jul - 23. Aug	Sonne	Selbstvertrauen, Selbstaussdruck
Jungfrau	24. Aug - 23. Sept	Merkur	Analyse, Perfektionismus
Waage	24. Sept - 23. Okt	Venus	Ausgeglichenheit, Harmonie

Zeichen	Daten	Herrscher	Eigenschaften
Skorpion	24. Okt - 22. Nov	Pluto	Leidenschaft, Intensität
Schütze	23. Nov - 21. Dez	Jupiter	Abenteuer, Optimismus
Steinbock	22. Dez - 10. Jan	Saturn	Ehrgeiz, Organisation
Wassermann	21. Jan - 19. Feb	Uranus	Originalität, Vision
Fische	20. Feb - 20. Mrz	Neptun	Sensibilität, Glaube

EINFLUSSBEREICHE DER EINZELNEN PLANETEN

Planet	Einflussbereich
Sonne	Persönlichkeit, Hauptanliegen, Lebenskraft
Mond	Gefühle, Instinkt, Gewohnheiten
Merkur	Kommunikation, Intellekt, Vernunft
Venus	Liebe, Schönheit, Kunst
Mars	Aktion, Verlangen, Aggression
Jupiter	Erweiterung, Optimismus, Überfluss
Saturn	Einschränkung, Pessimismus, Struktur
Uranus	Rebellion, Exzentrizität, Aufstand
Neptun	Fantasie, Träume, Täuschungen
Pluto	Transformation, Obsession, Macht



Rae Orion

Astrologie

für
dummies[®]

4. Auflage

Fachkorrektur von
Klemens Ludwig

WILEY

WILEY-VCH Verlag GmbH & Co. KGaA

Astrologie für Dummies

Bibliografische Information der Deutschen Nationalbibliothek

Die Deutsche Nationalbibliothek verzeichnet diese Publikation in der Deutschen Nationalbibliografie; detaillierte bibliografische Daten sind im Internet über <http://dnb.d-nb.de> abrufbar.

4. Auflage 2020

© 2020 WILEY-VCH Verlag GmbH & Co. KGaA, Weinheim

Original English language edition © 1999 by Wiley Publishing, Inc. All rights reserved including the right of reproduction in whole or in part in any form. This translation published by arrangement with John Wiley and Sons, Inc.

Copyright der englischsprachigen Originalausgabe © 1999 by Wiley Publishing, Inc. Alle Rechte vorbehalten inklusive des Rechtes auf Reproduktion im Ganzen oder in Teilen und in jeglicher Form. Diese Übersetzung wird mit Genehmigung von John Wiley and Sons, Inc. publiziert.

Wiley, the Wiley logo, Für Dummies, the Dummies Man logo, and related trademarks and trade dress are trademarks or registered trademarks of John Wiley & Sons, Inc. and/or its affiliates, in the United States and other countries. Used by permission.

Wiley, die Bezeichnung »Für Dummies«, das Dummies-Mann-Logo und darauf bezogene Gestaltungen sind Marken oder eingetragene Marken von John Wiley & Sons, Inc., USA, Deutschland und in anderen Ländern.

Das vorliegende Werk wurde sorgfältig erarbeitet. Dennoch übernehmen Autorin und Verlag für die

Richtigkeit von Angaben, Hinweisen und Ratschlägen
sowie eventuelle Druckfehler keine Haftung.

Coverfoto: crisfotolux / stock.adobe.com

Korrektur: Geesche Kieckbusch, Hamburg

Print ISBN: 978-3-527-71730-9

ePub ISBN: 978-3-527-82707-7

Über die Autorin

Rae Orion ist Astrologin und schreibt die Horoskopkolumne für die Zeitschrift *New Woman Magazine*. Sie arbeitet als Haus- und Hofastrologin für eine metaphysische Buchhandlung an der Westküste der USA und erstellt Horoskope für Fremde. Sie hat viele Artikel über Astrologie geschrieben und außerdem Schülern, Angestellten in sozialen Berufen und unvoreingenommenen Freunden die Astrologie nahegebracht.

Vorwort zur vierten Auflage

Seit der ersten Auflage dieses Buches im Original (1999) ist viel geschehen. Damals begann die Digitalisierung auch die Astrologie zu erfassen, worauf in einigen Kapiteln des Buches verwiesen wird. Insgesamt jedoch wurden die Horoskope zumeist noch per Hand berechnet und die Planetenstände in mehr oder weniger übersichtlichen Tabellen nachgeschaut; ein mühsames Unterfangen!

Über 20 Jahre später ist die Digitalisierung auch aus der Astrologie nicht mehr wegzudenken. Selbst unter den professionellen Astrologinnen und Astrologen berechnet kaum noch jemanden ein Horoskop per Hand; nur in einigen Prüfungen wird es noch verlangt, um das tiefere Verständnis für die mathematische Basis der Astrologie zu testen. Dem geht jedoch eine mehrjährige Ausbildung voraus.

Um sein persönliches Horoskop in Sekundenschnelle zu ermitteln, ist es nicht einmal mehr nötig, sich ein Astroprogramm zuzulegen. Zahlreiche Dienste bieten das unter dem Stichwort »Horoskop erstellen« mit einem Mausklick im Netz an; Computerprogramme verfassen ausführliche Deutungen.

Ähnliches gilt für die Planetenstände. Dicke Ephemeriden (wörtlich: Positionen sich bewegender astronomischer Objekte) gehörten zum Standardrepertoire eines jeden angehenden und professionellen Astrologen. Die Bücher sind noch nicht ganz aus der Mode, doch auch diese Informationen gibt es inzwischen mit einem Klick im Netz.

Die 4. Auflage von *Astrologie für Dummies* trägt der Entwicklung Rechnung. Die Grundlagen für die faktisch nicht mehr praktizierte eigenständige Berechnung eines Horoskops wurden gestrichen. Im Anhang wurde die ausufernde Tabelle des Mond-Standes herausgenommen, denn an der Stelle bietet das Internet eine praktische Hilfe, die heute kein Astrologe mehr ignoriert. Die anderen, überschaubareren Tabellen bleiben erhalten und wurden bis 2025 weitergeführt; es könnte ja sein, dass jemand mit dem Buch in einer netzfreien Gegend unterwegs ist und dringend ein paar Planetenstände nachschauen möchte.

Darüber hinaus werden im Anhang Hinweise auf die gängigen Computerprogramme und Online-Ephemeriden gegeben. Naturgemäß kann sich in dem schnelllebigen Netz-Bereich einiges ändern, was noch bei Drucklegung aktuell war. Dann verschaffen die bekannten Suchmaschinen rasch einen Überblick über die neueste Entwicklung.

Diese Aktualisierung soll jedoch nicht einer allgemeinen Digitalisierung der Astrologie das Wort reden, die so weit geht, dass sie auch ihre Deutung nur noch aus dem Netz bezieht und den Blick auf den Zusammenhang verliert. Auch wenn sich die Astrologen die digitalen Möglichkeiten zunutze machen, gibt es Bereiche, in denen kein Computer einen Astrologen ersetzen kann: Intuition und Erfahrung. Sie sind für jeden langfristigen und gewinnbringenden Zugang zur Astrologie unverzichtbar. Und dafür ist das vorliegende Buch *Astrologe für Dummies* ein großartiger Einstieg.

Es verschafft Schritt für Schritt einen tiefen Zugang zur Astrologie und vermittelt auch ohne komplizierte und überflüssige Mathematik einen ausgezeichneten Überblick über die verschiedenen Möglichkeiten und

Aspekte dieser einige Tausend Jahre alten Erfahrungswissenschaft. Insofern bietet die Neuauflage einen noch konzentrierteren und unverstellteren Zugriff auf die Schätze der Astrologie – haben doch Erfahrungen aus der Vergangenheit gezeigt, dass die damals noch unvermeidlichen Berechnungen manche abgeschreckt haben, diese Schätze zu entdecken.

In diesem Sinne allen Einsteigern, Fortgeschrittenen und Profis eine angenehme und erhellende Lektüre.

Klemens Ludwig

Vorsitzender des Deutschen Astrologen-Verbandes

Inhaltsverzeichnis

Cover

Über die Autorin

Vorwort zur vierten Auflage

Einführung

Über dieses Buch

Törichte Annahmen über den Leser

Wie dieses Buch aufgebaut ist

Konventionen in diesem Buch

Symbole, die in diesem Buch verwendet werden

Wie es weitergeht

Teil I: Grundkurs Astrologie: Ihr Platz im Kosmos

Kapitel 1: Ein astrologischer Überblick: Das Horoskop kurz gefasst

Ein Blick auf den Sternenhimmel

Die Tierkreiszeichen

Die Zeichen verstehen

Die Sonne, der Mond und die Planeten

Wer regiert?

Kapitel 2: Sonnenzeichen: Die guten, die bösen und die verwirrenden

Die Sonne in den Zeichen

Die Sonne in den Häusern

Kapitel 3: Mondzeichen: Einfluss der Gefühle

Der Mond in den Zeichen

Der Mond in den Häusern

Kapitel 4: Das aufsteigende Zeichen (und mehr)

[Ihren Aszendenten bestimmen](#)

[Ihren Deszendenten bestimmen](#)

[Ihr Aszendent und Deszendent](#)

[Ihre Himmelsmitte und Ihre Himmelstiefe](#)

Kapitel 5: Die persönlichen Planeten

[Merkur: Kommunizieren mit Stil](#)

[Merkur in den Zeichen](#)

[Merkur in den Häusern](#)

[Venus: Die Liebe siegt](#)

[Venus in den Zeichen](#)

[Venus in den Häusern](#)

[Mars: Der Straßenkämpfer](#)

[Mars in den Zeichen](#)

[Jupiter: Mehr ist besser](#)

[Saturn: Herr der Ringe](#)

Kapitel 6: Die äußeren Planeten

[Uranus: Der Rebell](#)

[Neptun: Der Träumer](#)

[Pluto: Die Macht der Transformation](#)

Teil II: Das Puzzle zusammensetzen: Synthese im Sternenlicht

Kapitel 7: Kosmische Geometrie: Aspekte der Planeten

[Die Hauptaspekte](#)

[Ihre Aspekte berechnen](#)

[Die Aspekte interpretieren](#)

Kapitel 8: Eine Anleitung zur Interpretation

[Schritt eins: Nach allgemeinen Mustern suchen](#)

[Schritt zwei: Die fünf Hauptkomponenten eines Geburtshoroskops](#)

Schritt drei: Nach Aspektfiguren suchen

Schritt vier: Alles andere

Kapitel 9: Der Nullfaktor

Fehlende Elemente

Fehlende Qualitäten

Leere Häuser interpretieren

Teil III: Liebende unter Sternen: Kosmische Vergleiche

Kapitel 10: Mit der Astrologie Ihren Partner wählen

Die Sonne und der Mond

Venus und Mars

Azendent und Deszendent

Zusätzliche Faktoren

Geburtshoroskope vergleichen (wonach Sie suchen müssen)

Das große Ganze

Kapitel 11: Sonnenzeichenkombinationen

Der Widder in der Liebe

Der Stier in der Liebe

Zwillinge in der Liebe

Der Krebs in der Liebe

Der Löwe in der Liebe

Die Jungfrau in der Liebe

Die Waage in der Liebe

Der Skorpion in der Liebe

Der Schütze in der Liebe

Der Steinbock in der Liebe

Der Wassermann in der Liebe

Die Fische in der Liebe

Eine abschließende Warnung

Teil IV: Astrologie in der Praxis

Kapitel 12: Unser heutiges Leben: Transite

[Transite untersuchen](#)

[Auf der Fährte von Mars](#)

[Der aktivierende Jupiter](#)

[Mit Saturn klarkommen](#)

[Unvorhersehbarer Uranus](#)

[Der nebulöse Neptun](#)

[Der machthungrige Pluto](#)

[Warnung: Der Fluch des Astrologen](#)

Kapitel 13: Rückläufige Hölle? Die Wahrheit

[Ein Blick nach hinten: Der rückläufige Merkur](#)

[Zu Venus zurückkehren](#)

[Ausschau halten nach dem rückläufigen Mars](#)

[Die anderen Planeten](#)

Kapitel 14: Der Mond: Astrologie im Alltag

[Ihre Aktionen in Einklang mit den Mondphasen planen](#)

[Den Mond in den Zeichen nutzen](#)

[Das meiste aus wichtigen Mondeinflüssen machen](#)

[Die Leere vermeiden](#)

Teil V: Der Top-Ten-Teil

Kapitel 15: Zehn Wege, um ein Geburtshoroskop komplizierter zu machen

[Chiron](#)

[Asteroiden](#)

[Die Fixsterne](#)

[Die Mondknoten](#)

[Halbsummen](#)

[Der Glückspunkt](#)

[Andere arabische Punkte](#)

[Nebenaspekte](#)

[Die Würde der Planeten](#)

[Sabische Symbole](#)

Kapitel 16: Zehn Teilbereiche der Astrologie

[Die Geburtsastrologie](#)

[Mundanastrologie](#)

[Stundenastrologie](#)

[Elektionsastrologie](#)

[Standortastrologie](#)

[Siderische Astrologie](#)

[Vedische Astrologie](#)

[Chinesische Astrologie](#)

[Keltische Astrologie](#)

[Präkolumbianische Astrologie](#)

Teil VI: Anhänge

A: Den Aszendenten bestimmen: So geht's

B: Planetentabellen

C: Leere Horoskopgrafiken

D: Webadressen

E: Glossar

Stichwortverzeichnis

End User License Agreement

Tabellenverzeichnis

Kapitel 1

[Tabelle 1.1: Die Sonnenzeichen](#)

[Tabelle 1.2: Die Qualitäten der Tierkreiszeichen](#)

[Tabelle 1.3: Schlüsselwörter für die Planeten](#)

[Tabelle 1.4: Häuser und ihre Bedeutung](#)

Kapitel 5

[Tabelle 5.1: Schlüsselwörter und Symbole der Planeten](#)

Kapitel 7

[Tabelle 7.1: Die Hauptaspekte](#)

[Tabelle 7.2: Die spannungsreichen Aspekte](#)

[Tabelle 7.3: Die harmonischen Aspekte](#)

Kapitel 8

[Tabelle 8.1: Elemente und Qualitäten](#)

[Tabelle 8.2: Betonung nach Element](#)

[Tabelle 8.3 Betonung nach Qualität](#)

[Tabelle 8.4: Häuserklassifizierung](#)

[Tabelle 8.5: Qualitäten der Häuser](#)

[Tabelle 8.6: Aufsteigende Zeichen und ihre Herrscher](#)

[Tabelle 8.7: Der herrschende Planet in den Häusern](#)

Kapitel 9

[Tabelle 9.1: Herrscher der Häuser](#)

Kapitel 10

[Tabelle 10.1: Konjunktionen zwischen Sonne oder Mond und den Planeten](#)

[Tabelle 10.2: Betonung nach Haus und Zeichen in Composit-Horoskopen](#)

Kapitel 13

[Tabelle 13.1: Rückläufiger Merkur](#)

[Tabelle 13.2: Rückläufige Venus](#)

[Tabelle 13.3: Rückläufiger Mars](#)

Kapitel 14

[Tabelle 14.1: Was Sie je nach Mondphase tun sollten](#)

Kapitel 15

[Tabelle 15.1: Die hellsten Fixsterne im Tierkreis](#)

[Tabelle 15.2: Die praktische 360°-Umrechnungstabelle
Halbsumme/arabisch...](#)

[Tabelle 15.3: Nebenaspekte \(die nicht jeder für unbedeutend hält\)](#)

[Tabelle 15.4: Tabelle der Würde der Planeten](#)

[Tabelle 15.5: Zufällige Würden](#)

Kapitel 16

[Tabelle 16.1: Siderische Astrologie: eine Umrechnungstabelle](#)

[Tabelle 16.2: Kalender der chinesischen Astrologie](#)

[Tabelle 16.3: Die keltischen Zeichen](#)

[Tabelle 16.4: Die präkolumbianischen Tageszeichen](#)

A

[Tabelle A.1: Ihren Aszendenten bestimmen](#)

B

[Tabelle B.1: Die Sonne](#)

[Tabelle B.2: Die Mondknoten](#)

[Tabelle B.3: Merkur](#)

[Tabelle B.4: Venus](#)

[Tabelle B.5: Mars](#)

[Tabelle B.6: Jupiter](#)

[Tabelle B.7: Saturn](#)

[Tabelle B.8: Uranus](#)

[Tabelle B.9: Neptun](#)

[Tabelle B.10: Pluto](#)

[Tabelle B.11: Chiron](#)

Illustrationsverzeichnis

Kapitel 1

[Abbildung 1.1: Das ungefähre Geburtshoroskop von Oprah Winfrey](#)

[Abbildung 1.2: Das ungefähre Geburtshoroskop von Oprah Winfrey mit astrologischen...](#)

[Abbildung 1.3: Das genaue, von einem Computer generierte Geburtshoroskop von Opra...](#)

Kapitel 4

[Abbildung 4.1: Die vier Kardinalpunkte des Geburtsbildes: der Aszendent, die Himm...](#)

Kapitel 8

[Abbildung 8.1: Ihr Geburtshoroskop mithilfe der Horizont- und der Meridianlinie a...](#)

[Abbildung 8.2: Das Bündel](#)

[Abbildung 8.3: Die Schüssel](#)

[Abbildung 8.4: Der Korb](#)

[Abbildung 8.5: Die Lokomotive](#)

[Abbildung 8.6: Der Spritzer](#)

[Abbildung 8.7: Der Tupfer](#)

[Abbildung 8.8: Die Wippe](#)

[Abbildung 8.9: Ein großes Trigon](#)

[Abbildung 8.10: Ein großes Kreuz](#)

[Abbildung 8.11: Ein T-Quadrat](#)

[Abbildung 8.12: Yod oder Finger Gottes](#)

Kapitel 10

[Abbildung 10.1: Jackie Os Geburtsbild mit JFKs Geburtsbild auf dem Außenring](#)

[Abbildung 10.2: JFKs Geburtsbild umgeben von Jackie Os Geburtsbild](#)

[Abbildung 10.3: Composit-Horoskop für JFK und Jackie O](#)

Kapitel 12

[Abbildung 12.1: Das Geburtshoroskop von Anne Morrow Lindbergh](#)

[Abbildung 12.2: Das Geburtshoroskop von Anne Morrow Lindbergh im Dezember 1927](#)

[Abbildung 12.3: Das Geburtshoroskop von Anne Morrow Lindbergh zur Zeit der Entfüh...](#)

Kapitel 15

[Abbildung 15.1: John Lennon, geboren am 9. Oktober 1940, um 18.30 Uhr in Liv...](#)

[Abbildung 15.2: Eleanor Roosevelt, geboren am 11. Oktober 1884 um 11.00 Uhr ...](#)

Kapitel 16

[Abbildung 16.1: Pablo Picassos vedisches Horoskop in quadratischer Form](#)

A

[Abbildung A.1: Judy Blumes Horoskop](#)

[Abbildung A.2: Leeres Horoskop](#)

C

[Abbildung C.1: Eine leere Horoskopgrafik, die Sie kopieren und ausfülle...](#)

[Abbildung C.2: Eine leere, doppelte Horoskopgrafik, die Sie kopieren und aus...](#)

Einführung

Die Astrologie kann Ihr Leben verändern. Das ist mir selbst so ergangen. Die Astrologie bringt die verborgenen Geheimnisse des Selbst ans Licht und bietet einen Schlüssel, um andere zu verstehen. Sie ist eine nützliche Methode für die Analyse von Beziehungen und lässt uns sogar einen Blick in die Zukunft werfen. Darüber hinaus hat die Astrologie wie alle anderen großen Wissensbereiche die Macht, Ihre Wahrnehmung zu verändern. Sobald Sie etwas über Astrologie wissen, werden Sie die Welt nicht mehr mit den gleichen Augen sehen.

Um ein Vokabular zu verwenden, das sowohl objektiv als auch poetisch ist: Die Astrologie vergrößert Ihre Neugierde (denn wenn Sie ihre Grundlagen aufgesogen haben, wird jeder Mensch, den Sie treffen, egal wie farblos die Person oder wie flüchtig die Begegnung auch ist, zu einem Rätsel, das auf seine Lösung wartet). Sie erweitert Ihren Einblick in Verhaltensweisen und Motivationen und verstärkt vor allem Ihr Mitgefühl. Manche Leute glauben, dass die Astrologie alle menschlichen Wesen in zwölf Gruppen aufteilt. Wie falsch diese Leute doch liegen! Die Astrologie lehrt, dass alle Menschen universellen Bedürfnissen und Wünschen unterliegen - und dass jeder Mensch vollkommen und wunderbar einzigartig ist.

Über dieses Buch

Betrachten Sie dieses Buch als Nachschlagewerk. Sie müssen die Kapitel nicht in einer bestimmten Reihenfolge lesen. Sie müssen sich nicht einmal merken, was Sie in dem einen Kapitel gelesen haben, um das

nächste zu verstehen, weil dieses Buch voller Querverweise und Gedächtnisstützen ist. Wenn Sie bereits etwas über das Thema Astrologie wissen, können Sie an beliebiger Stelle einsteigen.

Falls Sie ein Neuling sind, kann ich Ihnen auch einfach die Wahrheit sagen: Die Astrologie ist ein kompliziertes System. Man kann sie nur beschreiben, wenn man am Anfang beginnt, und genau das werde ich tun. Aber ich bin kein Dummy: Ich habe oft gesehen, wie Leute durch Astrologiebücher blättern, und ich weiß, dass niemand auf der ganzen Welt (außer meinen Lektoren) dieses Buch von der ersten bis zur letzten Seite lesen wird. Also habe ich es mit dem Gedanken im Hinterkopf geschrieben, dass Sie es an beliebiger Stelle aufschlagen können.

Törichte Annahmen über den Leser

Ich vermute, dass die Astrologie Sie fasziniert und dass Sie – egal ob Neuling oder langjähriger und leidenschaftlicher Anhänger – sich vor allem für Ihr eigenes Horoskop interessieren. Daher stelle ich Ihnen Wege vor, wie Sie Ihr Geburtshoroskop bekommen können, das Ihnen viel genauere und persönlichere Informationen gibt, als es Ihr Sonnenzeichen allein vermag. Aber dafür müssen Sie zu einem Profi gehen – oder ins Internet.

Was mich zu meiner zweiten Vermutung bringt: Ich nehme an, dass Sie sich einigermaßen mit Computern auskennen (oder dass Sie clever genug sind, jemanden zu finden, der das kann) und dass Sie einen Zugang zum Internet haben. (Falls Sie selbst keinen Computer besitzen, denken Sie daran, dass viele Bibliotheken

Computer haben, die mit dem Internet verbunden und für die Öffentlichkeit verfügbar sind. Außerdem gibt es in jeder größeren Stadt Internet-Cafés, in denen Sie bei einer Tasse Kaffee im Internet surfen können.) Wenn Sie im Internet sind, können Sie Ihr Horoskop ganz einfach berechnen lassen. Mit Ihrem Geburtshoroskop und diesem Buch können Sie die Astrologie auf vielfältige Art und Weise erforschen.

Meine dritte und letzte Vermutung ist ganz einfach, dass Sie einen Kopf zwischen Ihren Schultern haben, dass Sie von der Astrologie Einblicke und keinen Lottogewinn erwarten und dass Sie verstehen, dass die Astrologie nichts mit Schicksal oder Glück zu tun hat. Die Astrologie hat mit Möglichkeiten, Neigungen und Potenzialen zu tun. Eine alte Maxime, die jeder Generation von Astrologen gelehrt wird, sagt alles: Die Sterne treiben an, erzwingen aber nichts.

Wie dieses Buch aufgebaut ist

Astrologie für Dummies ist logisch aufgebaut. Das Buch beginnt mit einem Überblick. Danach finden Sie detaillierte Interpretationsmöglichkeiten zu Ihrem Geburtshoroskop, einen Abstecher in den Bereich der Beziehungen, Methoden, wie Sie die Astrologie im Alltag und für einen Blick in die Zukunft anwenden können, und schließlich eine würzige Mischung von Themen, die in der Regel in einem Einführungsbuch nicht enthalten sind.

Teil I: Grundkurs Astrologie: Ihr Platz im Kosmos

Die Astrologie ist eine Kunst der Interpretation. Dieser Teil des Buches ist ihr Herz und ihre Seele. [Kapitel 1](#) stellt kurz die Sonne, den Mond, die Planeten, den Aszendenten und die zwölf Häuser vor. Hier können Sie jeden Planeten in Ihrem Geburtshoroskop nach Zeichen und Haus nachschlagen. [Kapitel 2](#) beschreibt detailliert die Sonne in allen zwölf Zeichen. In [Kapitel 3](#) erfahren Sie etwas über die Bedeutung des Mondes. [Kapitel 4](#) konzentriert sich auf den Aszendenten. In den [Kapiteln 5](#) und [6](#) werden Merkur, Venus, Mars, Jupiter, Saturn, Uranus, Neptun und Pluto dargestellt.

Teil II: Das Zusammenspiel: Synthese im Sternenlicht

Wenn Sie Ihre Planetenstellungen im kosmischen Kochbuch nachschlagen, können Sie sich leicht von den Informationen erschlagen fühlen. Dieser Teil zeigt Ihnen, wie Sie die gesammelten Daten interpretieren. [Kapitel 7](#) wirft einen Blick auf die Art und Weise, in der die verschiedenen Planeten interagieren. Sie finden hier eine Analyse der *Aspekte* oder geometrischen Beziehungen, durch die die Planeten verbunden sind. [Kapitel 8](#) zeigt Ihnen, wie Sie diese Informationen auf die wesentlichen Bestandteile reduzieren, indem Sie nach Mustern suchen, die Ihr Geburtshoroskop als Ganzes charakterisieren. [Kapitel 9](#) geht nach einem anderen Muster vor: Es zeigt Ihnen, wie Sie mit fehlenden Aspekten, leeren Häusern und anderen Nullsummen umgehen.

Teil III: Die Sterne und die Liebe: Kosmische Vergleiche

Suchen Sie die Liebe Ihres Lebens? Dieser Teil von *Astrologie für Dummies* zeigt Ihnen genau, wonach Sie suchen sollten. [Kapitel 10](#) stellt die besonderen

astrologischen Verbindungen dar, die zwei Menschen zusammenführen. [Kapitel 11](#) gibt einen größeren Überblick. Hier wird die volle Breite der Möglichkeiten ausgeschöpft – alle 78 möglichen Kombinationen der Sonnenzeichen sind dargestellt. Außerdem finden Sie Tipps, wie Sie das Herz eines jeden Zeichens im Tierkreis erobern können.

Teil IV: Astrologie in der Praxis

Ihr Geburtshoroskop ändert sich nie. Aber es ist auch nicht statisch, da es durch die sich ständig ändernden Positionen der Planeten im Weltall beeinflusst wird. [Kapitel 12](#) stellt die aktuellen Planetenstellungen dar, die *Transite* genannt werden und Ihr Leben heute beeinflussen. In [Kapitel 13](#) geht es um eine Phobie, die viele Menschen kennen – die Angst vor rückläufigen Planeten. Und [Kapitel 14](#), das praktischste Kapitel im Buch, zeigt Ihnen, wie Sie den Mond – Tag für Tag – zu Ihrem Vorteil nutzen können.

Teil V: Der Top-Ten-Teil

Wenn Sie die Sonne, den Mond und die Planeten verstehen, kennen Sie die Grundlagen. Aber die Astrologie ist ein sich entwickelndes System, zu dem viele weitere Dinge gehören, die über die Grundlagen hinausgehen. [Kapitel 15](#) stellt zehn weitere Faktoren dar, die Sie beachten sollten, wenn Sie ein Geburtshoroskop interpretieren, darunter Chiron, die Asteroiden, die Mondknoten, den Glückspunkt, die Fixsterne und mehr. [Kapitel 16](#) geht über die Geburtsastrologie, auf der der Schwerpunkt dieses Buches liegt, hinaus und wirft einen Blick auf die Mundanastrologie, die Stundenastrologie, die Standortastrologie und die indische, chinesische und präkolumbianische Astrologie und andere Formen der altertümlichen Kunst.

Teil VI: Anhänge

Anhang A zeigt Ihnen, wie Sie Ihren Aszendenten bestimmen können. Anhang B listet die Positionen der Sonne und der Planeten, darunter auch Chiron, auf. Anhang C enthält zwei leere Grafiken: eine Basishoroskopgrafik, die Sie für Ihre berechneten Geburtshoroskope verwenden können, und eine doppelte Horoskopgrafik, mit der Sie Geburtshoroskope vergleichen oder die aktuellen Transite verfolgen können. In Anhang D finden Sie zahlreiche Web-Adressen, die interessante Informationen liefern. Und Anhang E präsentiert ein Glossar.

Konventionen in diesem Buch

Meiner Meinung nach ist einer der charmantesten Aspekte der Astrologie, dass jedes Geburtshoroskop, jeder Kalender und fast jedes Buch mit winzig kleinen, geheimnisvoll aussehenden Symbolen durchsetzt ist. Aber solange Sie diese Symbole noch nicht auswendig kennen, können sie ablenkend und verwirrend sein. Darum habe ich in der Regel die Namen der Zeichen, Planeten und Aspekte ausgeschrieben. Aber manchmal reichen Worte nicht aus und es passen nur die Symbole. Immer wenn ich also auf diesen Seiten ein reales Geburtshoroskop verwende, präsentiere ich es so, wie ein professioneller Astrologe es sehen würde – bedeckt mit Symbolen.

Es ist unglaublich nützlich, diese Symbole auswendig zu lernen. Aber Sie müssen es nicht tun. Stattdessen können Sie die Schummelseite zur Hand nehmen, die Sie am Anfang dieses Buches finden und auf der jedes Symbol aufgelistet ist, das Sie kennen müssen. Mithilfe

der Schummelseite können Sie die Symbole in die deutsche Sprache übersetzen. Wenn Sie sich also ein Geburtshoroskop ansehen und etwa Folgendes finden:

☾ **26** ♊ 23

wissen Sie, dass es bedeutet, dass der Mond (☾) sich bei 26 Grad 23 Minuten im Zeichen der Zwillinge (♊) befindet.

Und damit komme ich zu einem wichtigen Punkt: Wenn ich eine Planetenstellung wie im vorstehenden Beispiel in diesem Buch erwähne, beschreibe ich die Position als 26°23' Zwillinge. In der Regel schreibe ich die Wörter *Grad* (°) und *Minuten* (') nicht aus. Ich setze voraus, dass Sie die Bedeutung kennen. In den realen Geburtshoroskopen in diesem Buch gehe ich noch einen Schritt weiter und lasse diese winzig kleinen wissenschaftlichen Symbole komplett weg. Stattdessen sind in den Horoskopen in diesem Buch die Gradangaben fett gedruckt und die Minuten in normaler Schrift wie folgt dargestellt: **26** 23.

Symbole, die in diesem Buch verwendet werden

Sieben Icons, die in *Astrologie für Dummies* verteilt sind, dienen als Wegweiser:



Bestimmte Fehler werden leicht gemacht. Dieses Symbol warnt Sie vor diesen Fehlern. Es macht Sie außerdem auf Schwierigkeiten aufmerksam, die zwischen Menschen mit bestimmten Sonnenzeichen auftreten können und auch auf Transite – zum Beispiel rückläufiger Mars –, die zu schweren und frustrierenden Einschnitten führen können.



Gewisse Fakten und Prinzipien sind wichtig. Die meisten davon werden in den ersten Kapiteln dargestellt. Aber wenn Sie sich an eine bestimmte Sache erinnern müssen, um einen anderen Aspekt eines Horoskops verstehen zu können, versuche ich Sie sanft mit diesem Icon darauf hinzuweisen.



Ein Abschnitt, dem dieses Symbol vorangestellt ist, kann Ihnen einen einfacheren Weg aufweisen, etwas zu tun, Sie auf ein Buch oder eine Website hinweisen, in dem beziehungsweise in der Sie ähnliches Material zum jeweiligen Thema finden, oder Ihnen Lösungsvorschläge zu einem Problem geben, das mit bestimmten Konfigurationen in einem Horoskop zusammenhängt.



Ich glaube nicht an Glück. Aber ich glaube daran, dass bestimmte Planetenstellungen oder Aspekte die Dinge entschieden einfacher machen. Und ich glaube ganz sicher daran, dass es Zeiten gibt, in denen die Planeten zu Ihrem Vorteil positioniert sind. Dieses Symbol zeigt es an.