

Quer durch die 1. Klasse

Richtig schreiben




gemeinsam
wachsen lernen

hauschkaverlag

Dieser Block gehört:


(Dein Name)




In diesem Block findest du viele abwechslungsreiche Aufgaben, um das Schreiben zu üben. Wenn du mit diesem Block arbeitest, solltest du bereits die meisten Buchstaben gelernt haben. Zu Beginn erwarten dich einfachere Übungen zu verschiedenen Buchstaben, und lautgetreuen Wörtern, danach folgen schwierigere Wörter und Übungen zum Sätzeschreiben.

Es ist also sinnvoll, die Reihenfolge im Groben einzuhalten, du kannst dir aber natürlich auch immer die Übung herausuchen, die dir gerade gefällt.
Viel Spaß!

- Jeweils ein kleiner und ein großer Fisch gehören zusammen. Vergleiche die Buchstaben und male die Fisch-Paare in der gleichen Farbe an.





► Welcher Anfangsbuchstabe passt zum Bild?
Kreise ihn ein.

1 
W M X

2 
N A E

3 
J I A

4 
D T L

5 
F L E

6 
R P D

7 
A S Z

8 
F U O

► Schreibe nun die eingekreisten Buchstaben der Reihe nach auf und du erhältst die Lösung.

1	2	3	4	5	6
---	---	---	---	---	---

7	8
---	---


!

► Bei welchen Wörtern hörst du den Vokal am Anfang? Kreise ein.


A




E



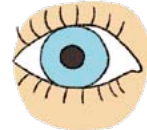
I








O






U



► Schreibe nochmals alle Vokale auf.



► Schreibe auf jeder Karte jeweils den kleinen oder großen Buchstaben dazu.



- Ergänze **a, e, i, o, u** in den Wörtern. Verbinde jedes Wort mit dem passenden Bild.


R__b__



D__lf__n



W__lf



K__m__l



H__nd



- Der Tintenfisch hat gekleckst.
Ergänze die richtigen Anfangs-
buchstaben der Wörter.



alme



alat



adio



fo



gel



aket



aus



lefant



pfel



oller

- Von oben nach unten gelesen ergeben die
Buchstaben jeweils ein neues Wort. Schreibe
diese Wörter unten auf.

--	--	--	--	--

--	--	--	--	--