

# RÄTSELBLOCK

ab 6 Jahre



*gemeinsam  
wachsen lernen*

**hauschkaverlag**

**Band 2**



**Dieser Block gehört**

\_\_\_\_\_

Dein Name

Hier findest du viele tolle Rätsel:  
Labyrinth, Fehler-, Such- und  
Schattenbilder, Sudokus, Muster,  
Buchstabenknocheien, Aufgaben  
zum Malen und vieles mehr.



Aufgaben mit einer Krone sind  
ein bisschen schwieriger.

**Lösungen** gibt's am Ende des Blocks.

Viel Spaß beim Knobeln!






Zwei Ostereier sehen genau gleich aus. Finde sie und kreise sie ein. Streiche die Eier durch, zu denen es kein zweites gibt.









Finde für die Maus einen Weg durchs Labyrinth zu ihrem Mausefreund, ohne dass sie an einer Katze vorbeikommt.







Ein kleines Kästchen  ist in jedem Muster falsch angemalt. Finde es und kreuze es ein.





Wie kommt der Glückskäfer zum Glückspilz? Er krabbelt nur von Glücksklee zu Glücksklee. Zeichne seinen Weg ein.

The grid consists of 12 rows and 10 columns of various green leaves and butterflies. The top-left cell (row 1, column 1) contains a red ladybug. The bottom-right cell (row 12, column 10) contains a smiling mushroom character with a red cap and white spots. The grid is intended for a path-finding exercise where a path of clovers must be drawn from the ladybug to the mushroom.